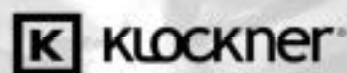




MÁSTER EN CIRUGÍA BUCAL E IMPLANTOLOGÍA



Dr. Juan Carlos Vara

Director del Máster
en Cirugía Bucal e Implantología



Pincha para hablar
directamente
con nosotros
o escribenos al
+34 699 63 70 18



www.edeformacion.es

MÁSTER EN CIRUGÍA BUCAL E IMPLANTOLOGÍA

17 MÓDULOS
ENFOQUE EMINENTEMENTE PRÁCTICO
EXCELENCIA DEL PROFESORADO
TUTORIZACIÓN DE DUDAS EN EL DÍA A DÍA

8 FINES DE SEMANA DE PRÁCTICA EN PACIENTE

Formación de Odontólogos para Odontólogos



Duración: 11 meses
Cada 3 semanas



Horario:
viernes de 9:00h a 20:00h
sábados de 9:00h a 20:00h
domingos de 9:00h a 14:00h



Inicio: Septiembre 2026
Final: Julio 2027



Créditos ECTS:
60 - Máster



Modalidad:
Presencial



Prácticas en
Pacientes (8 módulos)



Precio:
19.900€ | trimestral o mensual
(según calendario de pagos)



Lugar:
Universidad de
La Salle



La Salle

Campus Madrid



Departamento de Admisiones
postgrados@edeformacion.com
Alberto: +34 699637018
Mónica: +34 611 90 82 35



Viernes, Sábado y Domingo

Viernes y sábados: 9:00h a 20:00h

Domingos: 09:00h a 14:00h



Inicio: 18 de Septiembre de 2026

Final: 18 de Julio de 2027

Fechas:

18-19-20 septiembre

2-3-4 octubre

23-24-25 octubre

13-14-15 noviembre

27-28-29 noviembre

11-12-13 diciembre

15-16-17 enero

29-30-31 enero

19-20-21 febrero

5-6-7 marzo

2-3-4 abril

16-17-18 abril

7-8-9 mayo

21-22-23 mayo

4-5-6 junio

18-19-20 junio

2-3-4 julio

16-17-18 julio

09 SEPTIEMBRE

MON	TUE	WED	THU	FRI	SAT	SUN
	01	02	03	04	05	06
07	08	09	10	11	12	13
14	15	16	17	18	19	20
21	22	23	24	25	26	27
28	29	30				

10 OCTUBRE

MON	TUE	WED	THU	FRI	SAT	SUN
				01	02	03
			04			
05	06	07	08	09	10	11
12	13	14	15	16	17	18
19	20	21	22	23	24	25
26	27	28	29	30	31	

11 NOVIEMBRE

MON	TUE	WED	THU	FRI	SAT	SUN
						01
02	03	04	05	06	07	08
09	10	11	12	13	14	15
16	17	18	19	20	21	22
23	24	25	26	27	28	29
30	31					

12 DICIEMBRE

MON	TUE	WED	THU	FRI	SAT	SUN
	01	02	03	04	05	06
07	08	09	10	11	12	13
14	15	16	17	18	19	20
21	22	23	24	25	26	27
28	29	30	31			

01 ENERO

MON	TUE	WED	THU	FRI	SAT	SUN
				01	02	03
04	05	06	07	08	09	10
11	12	13	14	15	16	17
18	19	20	21	22	23	24
25	26	27	28	29	30	31

02 FEBRERO

MON	TUE	WED	THU	FRI	SAT	SUN
01	02	03	04	05	06	07
08	09	10	11	12	13	14
15	16	17	18	19	20	21
22	23	24	25	26	27	28

03 MARZO

MON	TUE	WED	THU	FRI	SAT	SUN
01	02	03	04	05	06	07
08	09	10	11	12	13	14
15	16	17	18	19	20	21
22	23	24	25	26	27	28
29	30	31				

04 ABRIL

MON	TUE	WED	THU	FRI	SAT	SUN
			01	02	03	04
05	06	07	08	09	10	11
12	13	14	15	16	17	18
19	20	21	22	23	24	25
26	27	28	29	30		

05 MAYO

MON	TUE	WED	THU	FRI	SAT	SUN
						01
02	03	04	05	06	07	08
09	10	11	12	13	14	15
16	17	18	19	20	21	22
23	24	25	26	27	28	29
30	31					

06 JUNIO

MON	TUE	WED	THU	FRI	SAT	SUN
	01	02	03	04	05	06
07	08	09	10	11	12	13
14	15	16	17	18	19	20
21	22	23	24	25	26	27
28	29	30				

07 JULIO

MON	TUE	WED	THU	FRI	SAT	SUN
			01	02	03	04
05	06	07	08	09	10	11
12	13	14	15	16	17	18
19	20	21	22	23	24	25
26	27	28	29	30	31	



PROCESO DE MATRICULACIÓN

1. ENVÍO DE LA SOLICITUD CUMPLIMENTADA

2. EVALUACIÓN 360°



Entrevista con uno de los Directores Formativos de EDE Posgrados, que realizará una evaluación 360°:

- Adecuación de tu solicitud al perfil de alumno
- Adecuación del título a tus objetivos profesionales.

¿QUÉ NOS APORTA LA EVALUACIÓN 360°

“Se trata de la parte más importante de todo el proceso, pues es el punto que nos permite asegurar que es el título que estás buscando y que la titulación escogida colmará tus expectativas.”

● Continúa el proceso si...

1. Tu candidatura encaja con el perfil de alumno que buscamos.
2. El título está al nivel de tu momento de desarrollo profesional.

● No continúa el proceso si...

1. Tu perfil de alumno no encaja.
2. El título excede tu momento de desarrollo profesional.
3. Tienes sobrecualificación para cursar el título en cuestión.

3. PREADMISIÓN

4. PAGO RESERVA DE PLAZA

El pago de la reserva de plaza da derecho a bloquear tu plaza durante 15 días, periodo durante el cual se realizará la entrevista final.

5. ENTREVISTA FINAL

Una vez reservada la plaza, procederemos a fijar una entrevista final con el Dr. Juan Carlos Vara, Director del Título.

6. ADMISIÓN

OBJETIVOS ESPECÍFICOS

OBJETIVOS.

Este postgrado tiene como objeto formar implantólogos capaces de realizar cualquier tipo de rehabilitación oral implanto-soportada, con independencia absoluta de cualquier sistema de implantes. Y sus objetivos principales son:

Conocer los distintos sistemas de implantes.
establecer un diagnóstico y plan de tratamiento para la correcta inserción de los implantes dentales.

Planificar y realizar tratamientos regenerativos óseos y de tejidos blandos que precisen los pacientes que van a ser rehabilitados con implantes dentales.

Comprender los procedimientos de diagnóstico, planificación, ejecución y mantenimiento de las prótesis implanto-soportadas en todos sus niveles.

Conocer la técnica de laboratorio y manejo de los materiales empleados en la fabricación de prótesis implanto-soportadas.

Adquirir los conocimientos básicos necesarios para proceder a una lectura correcta de artículos científicos y manejo de bases de datos bibliográficas.

FAMILIA EDE



Uno de los pilares formativos de EDE Posgrados es la cercanía del profesorado.

Encontrarás un grupo humano accesible y que estará siempre a tu disposición para cualquier aspecto que puedas necesitar antes, durante, e inclusive una vez finalizado el Máster.

PLAN DE ESTUDIOS

1: Fundamentos básicos en implantología y cirugía bucal.

2: Diagnóstico y planificación implantaría.

3: Cirugía e implantología básica.

4: Cirugía e implantología avanzada.

5: Manejo de los tejidos blandos.

6: Tratamiento de las atrofas severas.

7: Prótesis sobre implantes.

8: Complicaciones y periimplantitis.

9: Cirugía guiada y flujo digital.

10-12-12-13-14-15-16-17 :

En estos módulos los alumnos colocarán implantes en pacientes reales aportados por la organización.

Además, se realizarán, entre otros, los siguientes cursos en el transcurso del Máster:

- Curso de estética peribucal.
- Curso de fotografía dental.
- Curso de búsqueda bibliográfica y metodología para la realización de artículos.



**CLÍNICA
DENTAL
UNIVERSITARIA**



Queremos recomendarlos esta formación. Hemos aprendido muchísimo. Hay una base teórica muy, muy buena los primeros meses, y después empezamos a trabajar prácticas en cabezas de animales y en cadáver. En otros Máster pasan directamente a paciente y te sientes insegura. Esa experiencia previa me parece fundamental.

Hay muchísima carga de pacientes, que es muy importante para que nos sintamos preparados en nuestras propias clínicas.

Dr. Carlos Piserra y Dra. Karina Giacomelli



Dra Khadi Martel
Dr. Mario Combarro



Dr. Thor Sánchez



Dr. Miguel Ortega



Módulo 1

Fundamentos básicos en implantología y cirugía bucal

CONCEPTOS


- ✓ Historia de la Implantología.
- ✓ Anatomía cráneo-facial aplicada a la implantología.
- ✓ Histología, Biología y Fisiología óseas.
- ✓ Osteointegración.
- ✓ Principios quirúrgicos básicos:
 - Instrumental.
 - Incisiones, colgajos y suturas.
 - Preparación del campo quirúrgico.
 - Esterilización.
- ✓ Exploración y diagnóstico sistémico y oral completos, médico, dental, periodontal y oclusal. Historia clínica.
- ✓ Farmacología.
- ✓ Técnicas de anestesia y control del dolor loco-regional (sedación).
- ✓ Técnicas de cirugía oral relacionadas con la implantología (exodoncias, quistectomías, etc...).
- ✓ El gabinete dental en implantología, equipamientos.
- ✓ Normas reguladoras y legislación.

PRÁCTICAS MÓDULO 1:

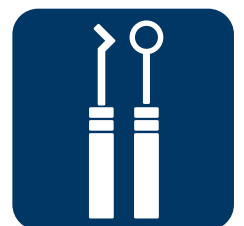
- ✓ Anatomía
- ✓ Ergonomía.
- ✓ Incisiones, colgajos y suturas.
- ✓ Reconocimiento y manejo del instrumental.
- ✓ Preparación del campo quirúrgico y del gabinete.



Resolución
Personalizada
de dudas



Grupos
Reducidos



Enfoque
Práctico
de la Formación

Módulo 2

Diagnóstico y planificación en implantología

CONCEPTOS

- ✓ Evaluación clínica del paciente.
- ✓ Interpretación radiográfica y diagnóstico por imagen.
- ✓ TAC.
- ✓ Evaluar la cantidad y calidad óseas.
- ✓ Férulas radiológicas y quirúrgicas.
- ✓ Planificación protésica - Valoración de las distintas posibilidades de prótesis.
- ✓ Montaje en articulador y encerado diagnóstico.
- ✓ Planificación del tratamiento en casos sencillos y en casos complejos.
- ✓ Presentación del caso al paciente.

PRÁCTICAS MÓDULO 2.

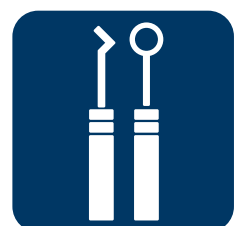
- 🦷 Aprender a leer un TAC e interpretar tanto en película como en distintos softwares de planificación.
- 🦷 Confección de férulas radiológicas. Tipos de férulas
- 🦷 Reconocer distintas densidades óseas.



Resolución
Personalizada
de dudas



Grupos
Reducidos



Enfoque
Práctico
de la Formación

Módulo 3

Cirugía implantología básica.

CONCEPTOS


- ✓ Instrumental específico de implantes (cajas y fresas).
- ✓ Secuencia de fresado, tipos.
- ✓ Técnica quirúrgica de inserción de implantes, torque de inserción.
- ✓ Planificación y variación de la técnica según las diferentes densidades, macho de terraja.
- ✓ Estabilidad primaria.
- ✓ Tipos de implantes, indicaciones y criterios de selección.
- ✓ Diseño del implante:
 - Microscópico - Tratamientos de superficie.
 - Macroscópico - Diseños del cuello, cuerpo, ápice y espiras.
- ✓ Cilíndricos vs cónicos.
- ✓ Tipos de conexiones.
- ✓ Osteotomos, expansores.
- ✓ Cirugía de 2ª fase o rescate.
- ✓ Cirugía sin colgajo (Flapless).
- ✓ Criterios de éxito.
- ✓ Indicaciones y contraindicaciones de implantes

PRÁCTICAS MÓDULO 3: En cabeza de cadáver.

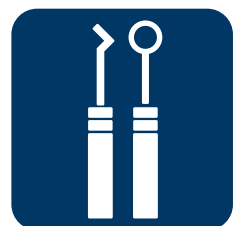
- ✎ Incisiones, despegamiento y sutura.
- ✎ Técnicas de fresado.
- ✎ Densidades óseas.
- ✎ Inserción de implantes en distintas situaciones.
- ✎ Utilización de distintos componentes implantarios
- ✎ DIAGNÓSTICO Y PLANIFICACIÓN DE PACIENTES
- ✎ CIRUGÍA EN DIRECTO



Resolución
Personalizada
de dudas



Grupos
Reducidos



Enfoque
Práctico
de la Formación

Módulo 4

Cirugía implantológica avanzada

CONCEPTOS


- ✓ Biología del alveolo postextracción.
- ✓ Preservación alveolar.
- ✓ Técnicas de ROG (regeneración ósea guiada).
- ✓ Estudio de los diferentes tipos de biomateriales.
- ✓ Implantes inmediatos postextracción.
- ✓ Implantes cortos.

PRÁCTICAS MÓDULO 4:

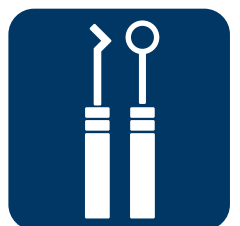
- ✦ Incisiones, despegamiento y sutura.
- ✦ Relleno de defectos óseos y colocación de membranas con chinchetas.
- ✦ DIAGNÓSTICO Y PLANIFICACIÓN DE PACIENTES
- ✦ CIRUGÍA EN DIRECTO



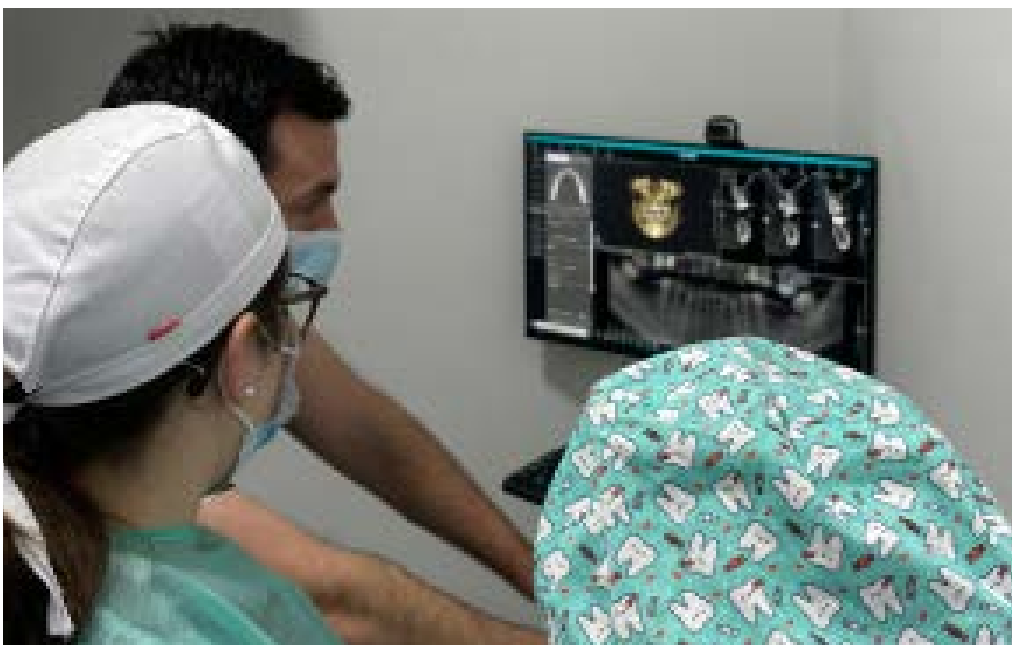
Resolución
Personalizada
de dudas



Grupos
Reducidos



Enfoque
Práctico
de la Formación



Módulo 5

Manejo del paciente periodontal y de los tejidos blandos

CONCEPTOS

- ✓ Valoración del paciente periodontal.
- ✓ Pronóstico dental en periodoncia.
- ✓ ¿Cuándo debemos de extraer?, criterios y parámetros.
- ✓ Coexistencia de dientes con enfermedad periodontal e implantes.
- ✓ Estética del paciente periodontal sobre dientes e implantes, criterios PES-WES de estética en implantes.
- ✓ Tratamiento del paciente periodontal antes, durante y tras la colocación de implantes
- ✓ Tratamiento periodontal básico y avanzado.
- ✓ Técnicas de RTG (regeneración tisular guiada).
- ✓ Técnicas resectivas y regenerativas.
- ✓ Principios de cirugía mucogingival.

PRÁCTICAS MÓDULO 5:

- ✂ Incisiones, colgajos y suturas.
- ✂ Injerto gingival libre.
- ✂ Injerto de tejido conectivo.
- ✂ Manejo de membranas y biomateriales.

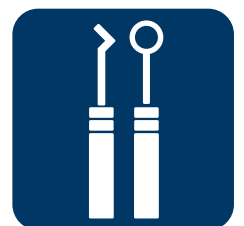
PRACTICAS DE CIRUGIA E IMPLANTES



Resolución
Personalizada
de dudas



Grupos
Reducidos



Enfoque
Práctico
de la Formación

Módulo 6

Tratamiento de atrofas severas.

CONCEPTOS

- ✓ Técnicas de regeneración en bloque.
- ✓ Tratamiento de las atrofas severas.
- ✓ Injertos óseos intra y extraorales.
- ✓ Técnicas de distracción alveolar.
- ✓ Diferentes técnicas quirúrgicas que se realizan en el seno maxilar.
- ✓ Cortical split
- ✓ Implantes cigomáticos.


PRÁCTICAS MÓDULO 6: En cabeza de cadáver.

- Regeneración con membrana y micro tornillos de grandes defectos
- Incisiones, colgajos y suturas.
- Injerto gingival libre.
- Injerto de tejido conectivo.
- Manejo de membranas y biomateriales.
- Injertos en bloque de rama y mentón.
- Realización de distracción alveolar, cortical split y colocación de implantes cigomáticos
- Lateralización del nervio dentario

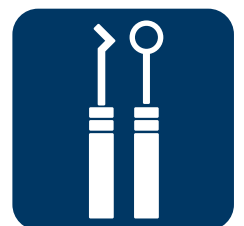
PRÁCTICAS EN PACIENTES



Resolución
Personalizada
de dudas



Grupos
Reducidos



Enfoque
Práctico
de la Formación





Módulo 7

Prótesis sobre implantes

CONCEPTOS

- ✓ Toma de impresiones, materiales de impresiones.
- ✓ Cubeta abierta vs cubeta cerrada.
- ✓ Aditamentos, pilares, calcinables.
- ✓ Tipos de conexiones.
- ✓ Prótesis FIJA atornillada vs cementada.
- ✓ Prótesis Sobredentadura.
- ✓ Prótesis Híbrida.
- ✓ Fases de laboratorio.
- ✓ Aprender los distintos procedimientos a realizar en los distintos tipos de prótesis que podemos realizar sobre implantes:
 - Prótesis fija unitaria.
 - Prótesis fija intercalar.
 - Prótesis fija en extremo libre.
- ✓ Oclusión en prótesis sobre implantes.
- ✓ Unión implante diente.
- ✓ Tecnología CAD-CAM.
- ✓ Técnica de provisionales.
- ✓ Carga inmediata.


PRÁCTICAS MÓDULO 7:

-  Reconocimiento y manejo de los diferentes aditamentos, pilares, y demás elementos que intervienen en la toma de impresiones.
-  Toma de impresiones en modelos.
-  Toma de impresiones digital y elaboración de modelos y prótesis con tecnología CAD-CAM.
-  Practica de provisionales y carga inmediata.

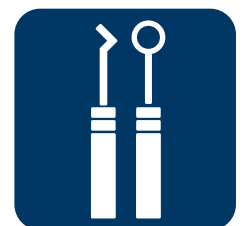
PRÁCTICAS EN PACIENTES



Resolución
Personalizada
de dudas



Grupos
Reducidos



Enfoque
Práctico
de la Formación

Módulo 8

Mantenimiento, Periimplantitis y Complicaciones


CONCEPTOS

- ✓ Protocolo de programa de mantenimiento de implantes.
- ✓ Necesidad de evitar el fracaso de los implantes.
- ✓ La enfermedad del siglo XXI.
- ✓ Factores que influyen en la aparición de la periimplantitis
- ✓ Tratamiento de la periimplantitis.
- ✓ Otras complicaciones en el tratamiento con implantes.
- ✓ Por qué fracasan los implantes.

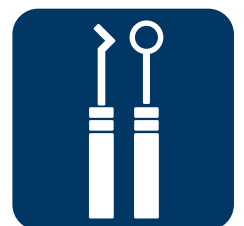
PRÁCTICAS MÓDULO 8: PRÁCTICAS EN PACIENTES



Resolución
Personalizada
de dudas



Grupos
Reducidos



Enfoque
Práctico
de la Formación

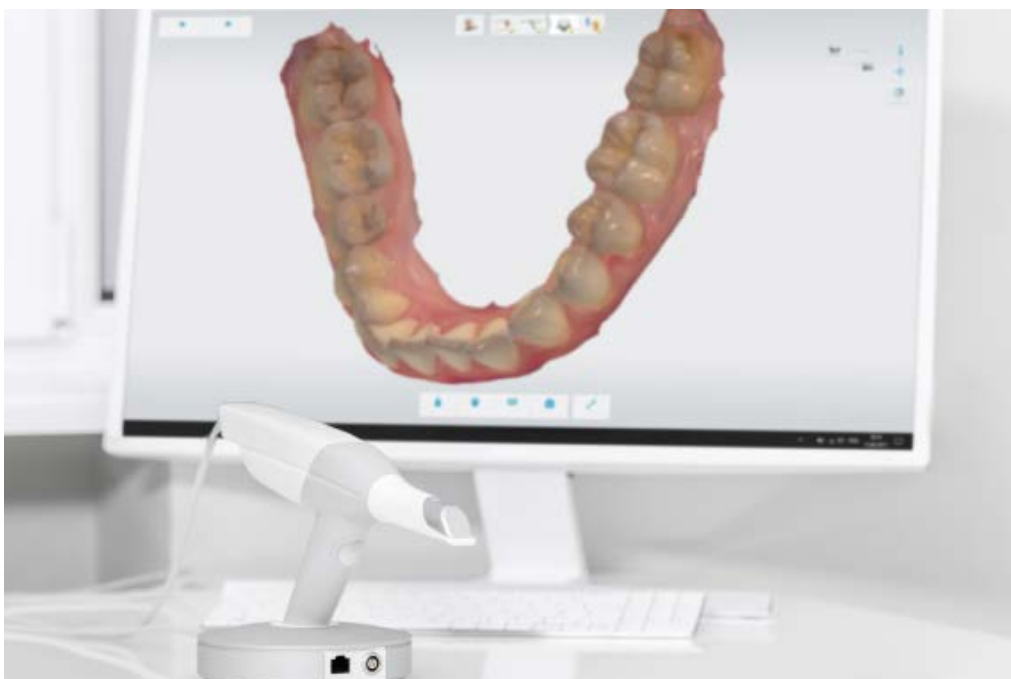
Módulo 9

Últimos avances implantología oral, cirugía guiada, impresiones digitales


CONCEPTOS

- ✓ Conceptos básicos de cirugía guiada.
- ✓ Cirugía guiada vs mínimamente invasiva.
- ✓ Planificación tridimensional.
- ✓ Paso a paso de la cirugía guiada.
- ✓ Tipos de férulas quirúrgicas.
- ✓ Diseño de sonrisa digital.
- ✓ Cirugía guiada con carga inmediata.
- ✓ Complicaciones en cirugía guiada.
- ✓ CAD-CAM.
- ✓ Sistemas de impresión digital.
- ✓ El flujo digital en implantología.

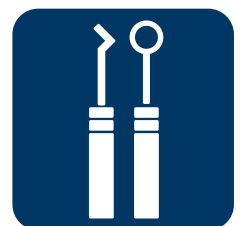
PRÁCTICAS MÓDULO 8: PRÁCTICAS EN PACIENTES



Resolución
Personalizada
de dudas



Grupos
Reducidos




Enfoque
Práctico
de la Formación

PACIENTES

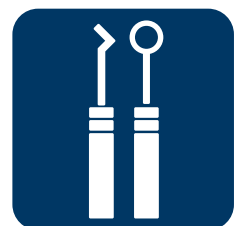
MÓDULOS 10-11-12-13-14-15-16-17
8 FINES DE SEMANA



Resolución
Personalizada
de dudas



Grupos
Reducidos



Enfoque
Práctico
de la Formación

Profesorado del Máster

Director



Dr. Juan Carlos Vara

Director



Dr. Juan Delgado

Coordinador



Dr. Esteban Pérez Pevida



Dr. Alejandro Estrada



Dr. Alberto Salgado



Dra. Isabel González



Dr. Juan López-Quiles



Dr. Manuel Fernández



Dr. Borja Dehesa



Dr. Esteban Padullés



Dra. Berta Hap



Dr. Guillermo Cabanes



Dra. Eva Vara



Dr. Samuel Oliván



Dr. Eduardo Mier



Dr. Manuel Muñoz



Dr. Jacobo Díaz



Dr. Miguel Ortega



Dr. Juan Antonio García



Dra. Rosana Suárez

PROCESO DE ADMISIÓN

- ✓ El proceso de admisión para los programas de la Escuela de Postgrado de la EDE Formación está abierto durante todo el año, aunque la inscripción en cualquiera de los programas está supeditada a la existencia de plazas vacantes.
- ✓ Proceso admisión:
 - Envío de la solicitud de admisión + CV del alumno + Carta de Motivación (valorable aportar Carta de Recomendación).
 - Entrevista preliminar -> preadmisión
 - Pago reserva de plaza
 - Entrevista final con el Dr. Juan Delgado -> admisión final
- ✓ Si quieres un asesoramiento personalizado y/o un plan de carrera personalizado para lograr tus objetivos profesionales, puedes contactar con nosotros a través de:
Teléfonos: +34 699637018 // +34 611 90 82 35
Correo electrónico postgrados@edeformacion.com

PRECIO Y FINANCIACIÓN

Precio: 19.900€. Pago fraccionado (sin intereses)

Formas de pago:

- pronto pago (2,5% descuento)
- pago fraccionado (sin intereses)
- pago mensual (sin intereses)

Ejemplo de pago fraccionado

	Matrícula	2.000€
1 al 5 de septiembre	Cuota 1	4.475€
1 al 5 de noviembre	Cuota 2	4.475€
1 al 5 de febrero	Cuota 3	4.475€
1 al 5 de mayo	Cuota 3	4.475€
	TOTAL:	19.900€

PRÉSTAMO UNIVERSITARIO PARA ALUMNOS

Financiación: Si lo deseas podrás financiar tus estudios gracias a nuestros convenios con Banco Santander, BBVA y Abanca.

Pregunta en tu entrevista por las características.

¿POR QUÉ ELEGIR NUESTRO TÍTULO?

De odontólogo a odontólogo

Nuestra formación es preparada e impartida de manera íntegra por odontólogos y profesionales de la odontología con amplia trayectoria y reputación.

Pensamos que sólo de esa manera podemos ofrecerte la mejor calidad, actualización constante en las materias y procedimientos, así como una orientación a la práctica mucho mayor.

Prácticas, luego existes: +50% práctica en pacientes

Nos diferenciamos por el enfoque eminentemente práctico de nuestros Títulos. Queremos que salgas de nuestra formación con plena seguridad en tus habilidades. Más del 50% de las horas prácticas se realizan sobre paciente real.

Clínica Universitaria

Contamos con una Clínica Universitaria de reciente construcción con 9 gabinetes completamente equipados en la que realizamos toda la carga práctica en paciente real.

La Clínica se encuentra ubicada en el mismo campus universitario de la Universidad de La Salle.

El mejor profesorado, tu mejor garantía

Basta con que te detengas en echar un vistazo al claustro de profesores de cualquiera de nuestros títulos para que entiendas que la apuesta de EDE Posgrados por la excelencia es una realidad. Profesionales contrastados en sus campos y docentes maravillosos copan nuestros Posgrados y los convierten en una elección perfecta para lanzar tu futuro profesional.

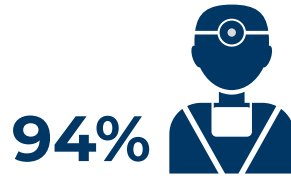
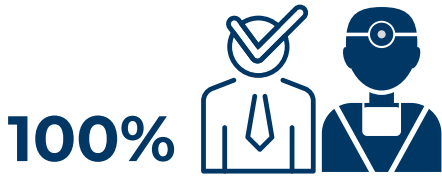
Seguimiento post-finalización

Cuando termines tu título tendrás un vínculo constante con nuestro equipo docente, con quien podrás consultar cualquiera de los casos que se te presenten.

Compatibilidad laboral

No queremos hacerte elegir entre tu mejora profesional y tu trabajo.

Nuestros módulos y horarios están pensados para que puedas compatibilizar tus dos pasiones.



El claustro está compuesto de manera íntegra por profesionales que combinan su actividad docente con la práctica profesional.

Empleabilidad. Nuestros títulos se actualizan constantemente, lo que garantiza la empleabilidad de nuestro alumnado.

Clínica Universitaria. Contamos con una clínica universitaria perfectamente equipada en la que podrás realizar toda la carga práctica sobre paciente.

POSTGRADOS ODONTOLÓGICOS

TÍTULOS UNIVERSITARIOS

+50%
HORAS DE PRÁCTICAS
EN PACIENTES
REALES

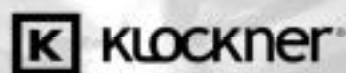


Descúbrelo

www.edeformacion.com



MÁSTER EN CIRUGÍA BUCAL E IMPLANTOLOGÍA



Dr. Juan Carlos Vara

Director del Máster
en Cirugía Bucal e Implantología



Pincha para hablar
directamente
con nosotros
o escribenos al
+34 699 63 70 18



www.edeformacion.es