




Máster en Ortodoncia y Ortopedia Dentofacial

210 ECTS

-  **Actividad Clínica desde Año I**
-  **CV Europeo**
-  **Certificaciones Oficiales**

ortodoncia

Certificación Oficial



Dr. Juan Carlos Rivero

Director del Máster
en Ortodoncia y Ortopedia Dentofacial



MÁSTER EN ORTODONCIA Y ORTOPEDIA DENTOFACIAL

ENFOQUE EMINENTEMENTE PRÁCTICO
EXCELENCIA DEL PROFESORADO
CONSULTA PERSONALIZADA DE DUDAS



ACTIVIDAD CLÍNICA DESDE AÑO AÑO I



Duración: 3 años

Lunes, Martes y Miércoles



15



**Inicio:
6 de octubre de 2025**



**Créditos ECTS:
210**



**Modalidad:
Presencial**



**gran carga de
prácticas clínicas**



**Precio:
19.970€/anuales**
pago único, trimestral o mensual



**Lugar:
Universidad de
La Salle**



La Salle

Campus Madrid



Departamento de Admisiones
postgrados@edeformacion.com
Alberto: +34 699637018
Mónica: +34 611 90 82 35

La garantía del Prof. Dr. Juan Carlos Rivero Lesmes

El programa máster de ortodoncia y ortopedia dentofacial está orientado a profesionales de la odontología y pretende ofrecer una formación avanzada para abordar casos ortodónticos y ortopédicos. El objetivo es preparar a los alumnos para poder tratar a pacientes de todas las edades corrigiendo sus malposiciones dentarias.

Todos los conocimientos que vayan adquiriendo seguirán una estricta evidencia científica, centrándonos en los campos de la ortodoncia y la ortopedia funcional, para poder ofrecer resultados óptimos en los planes de tratamiento y en la ejecución de estos en los pacientes. La formación habilita al odontólogo en la adquisición de criterios y un mejor desempeño de la profesión en el campo de la Ortodoncia.



The graphic features the Invisalign logo and the text 'scientific symposium 2nd - 3rd July 2021'. A large portrait of Prof. Dr. Juan Carlos Rivero Lesmes is on the left, with a box identifying him as the 'speaker'. To the right is a grid of 15 smaller portraits of other speakers, each with their name and location below. Prof. Dr. Juan Carlos Rivero Lesmes is highlighted with a yellow border.

Name	Location
Prof. Dr. Juan Carlos Rivero Lesmes	Speaker
Prof. Elias Berdouses	UAE
Prof. Luca Levini	Italy
Markus Sebastian	SVP and Managing Director, EMEA
Dr. Giselle Namur	Menusier - Brazil
Dr. Tommaso Castorlorio	Italy
Dr. Sandra Tai	Canada
Dr. Xin Guan	China
Dr. Meiya Gao	China
Dr. Regina Blevins	USA
Dr. Simonetta Meuli	Italy
Dr. Waddah Sabouni	France
Dr. Alessandro Greco	Italy
Dr. Silvia Caruso	Italy
Dr. Sam Daher	Canada

MÁS DE 35 AÑOS DE EXPERIENCIA

El PROF. JUAN CARLOS RIVERO LESMES, es médico estomatólogo, pionero en España y primer profesor Universitario en impartir la técnica INVISALIGN, con más de 30 años de ejercicio profesional dedicado en exclusiva a la Ortodoncia.

Su dilatada experiencia en el mundo de la docencia universitaria y en la investigación Clínica y Experimental comenzó como alumno interno en el departamento de Profilaxis, Estomatología y Ortodoncia de la Universidad Complutense de Madrid siendo Profesor Titular desde 1987.

Previamente a dirigir el Máster en Ortodoncia de la Universidad de La Salle fue Director del Máster de Ortodoncia de la Institución Universitaria Mississippi de Madrid (IUM) y del Máster en Ortodoncia de la Universidad San Pablo CEU de Madrid.

Nombrado desde el año 2012 **Invisalign Key Opinion Leader en Europa** y Consultor Experto European Advisory Board Invisalign.

Miembro diplomado de la Sociedad Española de Ortodoncia y miembro de la Europea.

Profesor invitado en otras universidades nacionales e internacionales. Ha publicado números artículos científicos siendo en el año 2010 Premio Moriyon al mejor artículo en la revista de la Sociedad Española de Ortodoncia.



CONTENIDOS DEL MÁSTER

Formación
y Certificación Oficial



OBJETIVOS.

El Máster en Ortodoncia y Ortopedia DentoFacial, tiene una **carga lectiva de 210 ECTS (European Credit Transfer System)** y se desarrolla en tres cursos académicos, ofreciéndote una Formación al más alto nivel académico y profesional.

- Primer Curso: Preclínico (70ECTS)
- Segundo Curso: Clínico(70ECTS)
- Tercer Curso: Clínico (70 ECTS)

El profesorado que imparte la formación cuenta con **gran experiencia y reconocido prestigio**, y son referentes clínicos y docentes, participando en los foros más importantes en el mundo de la Ortodoncia Española e Internacional.

Con una metodología presencial e interactiva, **y con actividad clínica desde el primer año, los alumnos participan en sesiones Clínicas y Monográficas para tener una visión Clínica de los conocimientos teóricos que van adquiriendo, y así poder aplicarlos y ponerlos en práctica, con el uso de las diferentes técnicas más avanzadas de la Ortodoncia moderna.**

La formación en los principios básicos de la Odonto-Estomatología, la Ortodoncia y la práctica Clínica desarrollada permiten al alumno residente utilizar todas las técnicas de vanguardia, desde la Ortodoncia Preventiva, Interceptiva y Ortopédica DentoFacial, Ortodoncia Lingual (Incognito®), Arco Recto de baja Fricción (Damon®/Insignia®/Tip-Edge®), Cirugía Ortognática e Invisalign®.

No sólo se alcanza una sólida formación, garantizada por la experiencia docente, investigadora y clínica del Prof. Dr. Rivero Lesmes (Profesor Titular universitario pionero en España en Invisalign®) y de todo su Equipo, sino que además, se obtiene la Certificación Oficial en las diferentes técnicas de vanguardia.

¿a quién va dirigido?

Este máster está destinado a odontólogos titulados que deseen especializarse en ortodoncia, mediante una rigurosa formación teórica y una sólida preparación práctica en los diferentes métodos de tratamiento ortodóncico.

¿cuál es nuestro objetivo?

Prepararte al más alto nivel como ortodoncista, para que seas capaz de reconocer las anomalías dentomaxilares, establecer la epidemiología y poner en práctica los métodos de diagnóstico, pronóstico y tratamiento de las diferentes alteraciones de la oclusión y manifestaciones asociadas.

Convertirte en experto en los conocimientos y técnicas ortodóncicas para saber aplicar con rigor, eficacia y competencia el método de tratamiento adecuado al paciente.

¿cuál es nuestro objetivo?

Aprenderás técnicas clínicas múltiples, incluyendo mecánicas de arco recto, aparatos linguales, técnicas segmentadas, aparatos funcionales, mecánicas de anclaje con implantes o minitornillos, ortodoncia invisible o tratamiento ortodóncico pre y post cirugía ortognática.

- Adquirirás la seguridad, experiencia y destrezas necesarias para tratar la maloclusión eficazmente.
- Conocerás las principales herramientas digitales y la tecnología más innovadora aplicada a los tratamientos ortodóncicos.
- Conocerás tus responsabilidades sociales y profesionales, incluyendo principios éticos, científicos y criterios de negocio en tu práctica.
- Empleabilidad: el 100% de estudiantes trabaja durante el 3º curso del Máster.

El 100% de estudiantes encuentra trabajo en el primer año tras acabar.

DURACIÓN: 3 AÑOS

LUGAR: INSTITUTO DE REHABILITACIÓN FUNCIONAL DE LAS CIENCIAS APLICADAS AL DEPORTE "IRF LA SALLE. CAMPUS MADRID.

CRÉDITOS: 210 CTS



TE FORMARÁS EN NUESTRO CENTRO ODONTOLÓGICO INTEGRADO EN EL INSTITUTO DE REHABILITACIÓN FUNCIONAL “IRF LA SALLE”

Nuestras instalaciones nos permiten dotar al alumno con todos los medios necesarios. Gracias a todas las instalaciones, habrá la posibilidad de tratar a muchos pacientes desde el año I, y también de realizar proyectos de investigación colaborando con otras disciplinas. **Dentro del IRF hay distintas especialidades formativas complementarias y muy interesantes para el Máster, tales como fisioterapia, logopedia, unidad de ATM...y con las que es posible realizar trabajo interdisciplinar y enriquecer -aún más- la formación.**

Disponemos de un espacio con más de 4.000 m² ubicados en el Instituto de Rehabilitación Funcional (IRF), en el que el área de odontología ocupa un lugar de privilegio, contando con Sala de Rayos y Fotografía, 14 gabinetes equipados con la más alta tecnología y con circuito cerrado de televisión que permite, entre otras cosas, la emisión de trabajos en directo o ver la ficha e información completa del paciente desde el propio gabinete.

El disponer de la clínica de rehabilitación nos permitirá ofrecer tratamientos de ortodoncia con un enfoque interdisciplinar y holístico, algo por desgracia impensable hoy en día en ninguna formación de posgrado, y que te dará un salto de nivel con respecto a otras alternativas que puedas estar barajando.

En EDE Formación, además, contamos con todas las especialidades en odontología, con lo que los alumnos residentes realizan interconsulta, derivándose pacientes y logrando una visión global del tratamiento.

PROCESO DE MATRICULACIÓN

1. ENVÍO DE LA SOLICITUD CUMPLIMENTADA

Puedes acceder al formulario pinchando en este link -> [FORMULARIO MATRÍCULA](https://edformacion.es/formulario-matriculacion)
<https://edformacion.es/formulario-matriculacion>

También puedes encontrarlo en la página web. Si prefieres puedes rellenar el formulario en PDF que aparece en la misma página y adjuntar la documentación por correo electrónico a la dirección postgrados@edformacion.com

2. Con este formulario se asigna un orden de entrada, que determina la posición en el proceso de admisión. Esto, como veremos más adelante, es importante.

3. EXÁMEN DE ACCESO - CEFALOMETRÍA + ENTREVISTA

Fecha a convenir

Prueba consistente en un trazado cefalométrico (generalmente el alumno elige Steiner o Ricketts). La prueba no es eliminatoria per se, salvo un resultado que se salga de los rangos establecidos, pero sirve para evaluar el nivel general. El alumno puede traer la tabla de valores, y en la Universidad se le proporciona todo lo necesario para realizar la prueba.

4. Entrevista telemática vía Zoom con el Dr. Rivero, tras analizar la prueba.

Emisión de la carta de admisión y envío de documentación para el pago de la matrícula, si se supera todo el proceso.

4. MATRÍCULA

A partir de este punto el alumno queda matriculado de pleno derecho en el Máster.



DRA. ALICIA MEGÍA



DRA. FARA YESTE



DRA. LAURA OSPINA



DR. OMAR MAXIMINO



DRA. MERCEDES MARTÍN



DR. MARIANO FOLLANA



DRA. ANA ANITUA



DR. JAVIER PEREIRO



DR. FERNANDO CALANDRIA



DR. CÉSAR VENTUREIRA



DRA. CAROLINA RODRIGO



DRA. ELENA MARTÍNEZ



DRA. ANA ANITUA



DR. MARÍA SÁNCHEZ



DRA. VERÓNICA PRIETO



DRA. INÉS ESCUDERO



DRA. ANA NOGAL

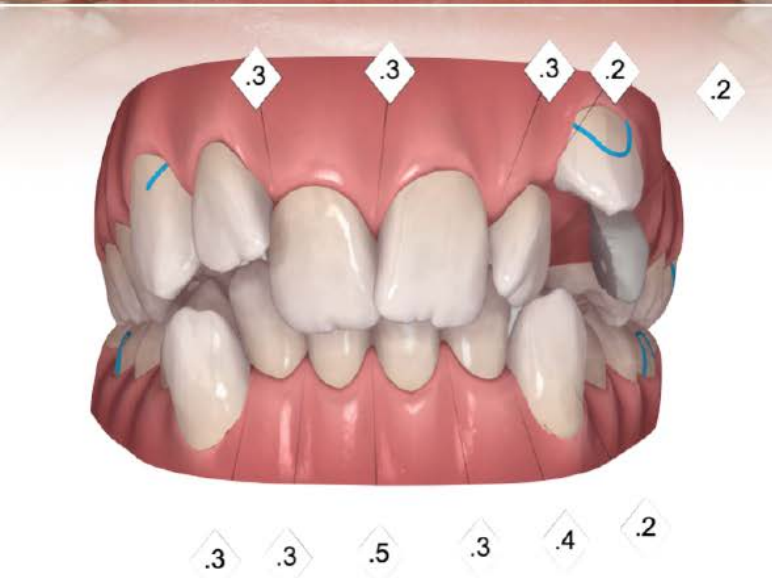


DR. JOSÉ M. LEAL



MÓDULO I: CIENCIAS BÁSICAS

- HISTORIA DE LA ORTODONCIA
- CRECIMIENTO Y DESARROLLO CRANEOFACIAL
- DESARROLLO DE LAS ARCADAS
- ANÁLISIS DE LOS MODELOS
- LAS CLAVES DE LA OCLUSIÓN
- HISTOFISIOLOGÍA DEL MOVIMIENTO DENTARIO
- BIOMECÁNICA
- REGISTROS RADIOGRÁFICOS



MÓDULO II: DIAGNÓSTICO

- **ANAMNESIS Y EXPLORACIÓN CLÍNICA**
- **TOMA DE REGISTROS**
- **OCLUSOGRAMA**
- **CEFALOMETRÍAS**
 - STEINER
 - JARABACK
 - RICKETTS
 - HARVOLD
 - MCNAMARA
 - TWEED
 - BJÖRK
 - SOLANO
 - RIVERO
- **EVALUACIÓN DEL CRECIMIENTO**
- **ELECTROMIOGRAFÍA**
- **ANÁLISIS DE LOS REGISTROS**
- **LISTADO DE LOS PROBLEMAS**
- **FOTOGRAFÍA CLÍNICA**
- **CONFECCIÓN Y PRESENTACIÓN DE INFORMES Y SESIONES CLÍNICAS**

MÓDULO III: PLANIFICACIÓN TERAPÉUTICA

- **MANEJO DEL ESPACIO, DE LA ERUPCIÓN Y LA LONGITUD DE ARCADA**
- **TRATAMIENTO DE LOS PROBLEMAS TRANSVERSALES EN DENTICIÓN TEMPORAL, MIXTA Y PERMANENTE**
- **TRATAMIENTO DE LOS PROBLEMAS SAGITALES EN DENTICIÓN TEMPORAL, MIXTA Y PERMANENTE**
- **TRATAMIENTO DE LOS PROBLEMAS VERTICALES EN DENTICIÓN TEMPORAL, MIXTA Y PERMANENTE**
- **RECIDIVA**
- **YATROGENIA**



→ Foto alineador del caso en página siguiente →

MÓDULO IV: TÉCNICAS DE LABORATORIO

- **MATERIALES ORTODÓNCICOS DE LABORATORIO**
- **APARATOLOGÍA REMOVIBLE**
- **APARATOLOGÍA FUNCIONAL Y DE PLANAS**
- **MONTAJE EN ARTICULADOR**
- **APARATOLOGÍAS AUXILIARES**
- **FÉRULAS DE DESCARGA**
- **SET-UP ´S Y CIRUGÍA DE MODELOS**
- **POSICIONADORES GNATOLÓGICOS**



MÓDULO V: TERAPÉUTICA ORTODÓNICA

- MATERIALES ORTODÓNCICOS CLÍNICOS
- APARATOLOGÍA REMOVIBLE
- APARATOLOGÍA FUNCIONAL Y DE PLANAS
- APARATOLOGÍAS AUXILIARES
- APARATOLOGÍAS EXTRAORALES
- APARATOLOGÍAS FIJAS
 - ARCO DE CANTO
 - BIOPROGRESIVA
 - ARCO RECTO
 - TIP-EDGE®, DAMON®, CCO, INCOGNITO.
- **ORTODONCIA TRANSPARENTE.- INVISALIGN®
(CON CERTIFICACION OFICIAL)**
- **RETENCIÓN**



MÓDULO VI: ORTODONCIA PREVENTIVA E INTERCEPTIVA

- **HIGIENE Y ORTODONCIA**
- **PREVENCIÓN DE LAS MALOCLUSIONES**
- **MECANISMOS DE INTERCEPCIÓN DE LAS MALOCLUSIONES**
- **FILOSOFÍA DE PLANAS**
- **POSTUROLOGÍA**



MÓDULO VII: ORTOPEDIA DENTOMAXILAR

- **FILOSOFÍA DE LA ORTODONCIA Y ORTOPEDIA FUNCIONAL**
- **PRINCIPIOS DE ACTUACIÓN DE LAS APARATOLOGÍAS FUNCIONALES**
- **FILOSOFÍA DE LA ORTOPEDIA DENTOMAXILAR**
- **DISEÑO Y MANEJO DE LAS APARATOLOGÍAS FUNCIONALES**
- **MECANISMOS DE ACCIÓN DE LAS APARATOLOGÍAS ORTOPÉDICAS**



MÓDULO VIII: ORTODONCIA INTERDISCIPLINAR

- **REHABILITACIÓN ORAL Y ORTODONCIA**
- **PERIODONCIA EN ORTODONCIA**
- **ORTODONCIA PREPROSTÉTICA**
- **ORTODONCIA POSTPROSTÉTICA**
- **ORTODONCIA Y ATM**
- **OCLUSIÓN ESTÁTICA Y FUNCIONAL**
- **ORTODONCIA Y CIRUGÍA ORAL**
- **ORTODONCIA Y CIRUGÍA ORTOGNÁTICA**
- **ORTODONCIA EN RELACIÓN A LA ENDODONCIA Y LA ODONTOLOGÍA CONSERVADORA**
- **ORTODONCIA Y LA ESTÉTICA DENTAL, DE LA SONRISA Y DE LA CARA**
- **APNEA DEL SUEÑO**

MÓDULO IX: MÓDULO CLÍNICO (desde año I)



MÓDULO X: TRABAJO DE FIN DE MÁSTER

DIRECCIÓN



PROF. DR. JC RIVERO LESMES

- Licenciado en Medicina y Cirugía (1975 - 1981) Univ. Autónoma de Madrid.
- Médico Especialista en Estomatología (1981 - 1983) Univ. Complutense de Madrid.
- Doctor en Medicina y Cirugía. (26/ 05/1986) Univ. Complutense de Madrid.
- Postgrado en Ortodoncia. (1986 - 1987) The University of Maryland, Baltimore, U.S.A.
- Postgrado en A.T.M. (1986 - 1987) The University of Maryland, Baltimore, U.S.A.
- Estomatólogo Especialista en Ortodoncia. (01/ 05/1996) Univ. Oviedo. Erasmus.
- Profesor TITULAR de Profilaxis, Estomatología Infantil y Ortodoncia (1988) Facultad de Medicina y Odontología, U.C.M. (en la actualidad en excedencia).
- Profesor del Master de Ortodoncia. (1987 - 1992) Facultad de Medicina y Odontología, U.C.M.
- Subdirector del Master de Ortodoncia (1990 - 1992) Facultad de Odontología, U.C.M.
- Director del Master de Ortodoncia y Ortopedia Dento Facial (1993 - 2020) University of Southern Mississippi, Institution of Spain.
- Director del Master de Ortodoncia y Ortopedia Dento Facial, de la Universidad de Alcalá de Henares (2005- 2017), Madrid.
- Profesor de Ortodoncia y Jefe de sección de Terapeutica (2007-2017). Universidad San Pablo, CEU, Madrid.
- Director del Máster de Ortodoncia y Ortopedia Dento-Facial, (2009-Actual). U. San Pablo, CEU.
- Miembro DIPLOMADO de la SEDO y Activo de la EOS.
- Speaker Oficial de Invisalign®.
- Consultor Experto del European Advisory Board Council, de Invisalign®.

PROCESO DE ADMISIÓN

- ✓ El proceso de admisión para los programas de la Escuela de Postgrado de la EDE Formación está abierto durante todo el año, aunque la inscripción en cualquiera de los programas está supeditada a la existencia de plazas vacantes.
- ✓ Proceso admisión:
 - Envío de la solicitud de admisión + CV del alumno + Carta de Motivación (valorable aportar Carta de Recomendación).
 - Examen + entrevista con Prof. Dr. JC Rivero Lesmes -> preadmisión
 - Pago matrícula
- ✓ Si quieres un asesoramiento personalizado y/o un plan de carrera personalizado para lograr tus objetivos profesionales, puedes contactar con nosotros a través de:
Teléfonos: +34 699637018 // +34 611 90 82 35
Correo electrónico postgrados@edeformacion.com




PRECIO Y FINANCIACIÓN

- ✓ **Precio: 19.900€/año | 59.970€ total**
- ✓ **Formas de pago disponibles:**
 - pago trimestral (sin intereses)
 - pago anual (2,5% descuento)
 - pago mensual (2,5% recargo)



Máster en Ortodoncia y Ortopedia Dentofacial

210 ECTS

-  **Actividad Clínica desde Año I**
-  **CV Europeo**
-  **Certificaciones Oficiales**

ortodoncia

Certificación Oficial



Dr. Juan Carlos Rivero

Director del Máster
en Ortodoncia y Ortopedia Dentofacial

